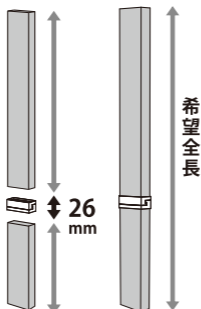


使用方法

01

2×4 材(※)を2本使用します。接合後の希望の長さから、本製品厚み分(高さ26mm)短くした木材を用意します。

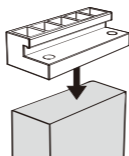


短い木材を下側の方に
取り付けてください。

※市販の2×4材
(38×89mm)

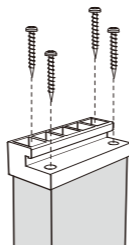
02

本製品を、2×4材に
のせます。



03

本製品と2×4材を、
付属のネジで4箇所
固定します。同様に、
もう一方も取り付け
ます。



注: 電動ドライバーを使用する
場合は、ねじを空回りさせない
ように注意してください。

使用荷重

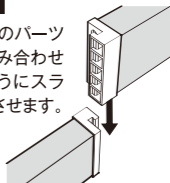
柱に対し片側に荷重がかかる場合は 10kg までとして
ください。倒れる恐れがあります。

(棚板を使用する場合は棚板の重さも含まれます。)

使用荷重は実験値です。設置場所や、使用木材によっ
て条件が変わる為、保証するものではありません。

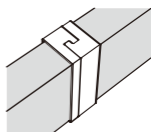
04

上下のパーツ
を噛み合わせ
るようにスラ
イドさせます。



05

完成



ジョイントがずれた状態では
突っ張らないでください。

⚠ 使用上の注意事項

○この商品は屋内用です。○直射日光の当たる所、高温となる所、浴室のような湿度の高い所では使用しないでください。○万一に備え、危険物、貴重品、破損の恐れのある物は載せないでください。○よじ登ったり、ぶら下がったりしないでください。○消臭剤、芳香剤、化粧品、整髪料、酸性洗剤、アルカリ性洗剤、油脂、有機溶剤(ベンジン、シンナー等)の付着は変質劣化の原因になります。直ちに取り除いてください。○製品には塗装をしないでください。○この商品は縦突っ張り専用です。横向きには使用しないでください。○破損やひび割れなどの異常が発生した場合は、直ちに使用をおやめください。○天災などの不可抗力、経年劣化、改造、誤った使用方法による故障、破損、事故などに対する補償等はいたしかねます。

※品質向上のため予告なく仕様及び外観を変更することがありますので予めご了承ください。※製品につきましては万全を期しておりますが、万一不良品などがございましたらお手数ですが右記連絡先までご連絡いただけますようお願い申し上げます。※印刷の都合上、色調は実物と異なる場合もございます。

平安伸銅工業株式会社
www.heianshindo.co.jp
tel.06-6228-8986